

## Ребусы – Дидактическая игра по развитию речи

**Ребус** — это загадка, в которой разгадываемые слова даны в виде рисунков в сочетании с буквами и другими знаками, например нотами. Ребусы - это замечательный тренажер логики, мышления, развития речи.

*Люди всех возрастов и больших и маленьких, проявляют большой интерес к играм-головоломкам, к занимательным задачам. Но одно из почётных мест занимают ребусы разных видов, с разными правилами разгадывания:*

1. Названия всех предметов, изображенных в ребусе, читаются только в именительном падеже. Иногда нужный объект на картинке указывается стрелкой.
2. Очень часто предмет, изображенный в ребусе, может иметь не одно, а два или больше названий, например «нога» и «лапа». Или же он может иметь одно общее и одно конкретное название, например «дерево» и «дуб». Подбирать нужно подходящее по смыслу.
3. Иногда необходимо отбросить в начале или в конце слова одну или две буквы. В этих случаях употребляется условный знак — запятая. Если запятая стоит слева от рисунка, то это значит, что от его названия нужно отбросить первую букву, если справа от рисунка — то последнюю.

Если стоят две запятые, то соответственно отбрасывают две буквы.

4. Если в ребусе встречается изображение предмета, нарисованного в перевернутом виде, то наименование его нужно читать с конца.

Цель: продолжать формировать умения разгадывать простые ребусы. Закреплять умение выделять слоги из слов, а так же составлять слова из слогов.

Задачи:

**Образовательная:** закрепить знания о правилах разгадывания ребусов;

- продолжать формировать умения разгадывать простые ребусы;
- знакомство с окружающим миром и явлениями природы;
- расширению кругозора детей

**Развивающая:** развивать логическое мышление, сообразительность, фантазию и воображение;

- развивать зрительную и моторную память, внимание через яркие картинки и рисунки
- развивать у детей речь через разгадывания слова, загадки, пословицы, небольшие стишки.
- помогать открывать новые стороны русского языка
- **Воспитательная:** воспитание усидчивости, терпения, умения преодолевать трудности.

Научите Вашего ребенка разгадывать ребусы. Вы откроете ему новый мир!

О птицах и про животных

40 А



СЗЖ



Сорока, снегирь, сова, сокол, стриж, собака, енот, осел, кот.

Ребусы о семье, о маме





**ЫК**

Клык



**В**

Рукав

**НЕЗА**



Незабудка



,



Лом

,



~~**Ш**~~  
**К**

Рука («груша» без первой буквы, и «ш» заменить на «к»)

~~**Л**~~  
**А**




Лист (к слову «лист» вместо «л» добавить «а»)




Очки (из «бочки» убираем первую букву)



Рот («крот» без первой буквы)



Рога





Волк



Трава



Вор



Заяц (за «я» расположена «ц»)



Ваза



Ворона

С



1 = П

Спорт



Кросс

Г



Гол

Х



Хоккей

С,



Т

Счет

С



Сетка



Рекорд



Бег



Борьба

у  
—  
шка

Подушка

з  
—  
к

Знак («з» на «к»)

фо  
—  
ри

Фонари



ША  
ТА


Наташа

ТЯ  
С

Настя

А  
НАС

Ананас



Колбаса



Обложка



Липа



**Н = В**

Корова



**т = р**

**ЗИНКА**

Корзинка


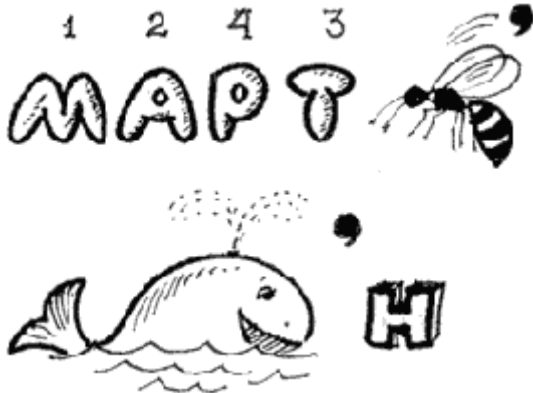








**Х = К**

Мука

## Ребусы по сказкам

Сказки со знакомыми героями, современные или классические мультфильмы – неисчерпаемый кладезь вдохновения. Если ребенок не очень интересуется логическими загадками, можно попробовать увлечь его отгадыванием любимых персонажей. Загадок на эту тему гораздо больше, чем приведено в качестве примера. Зная интересы и любимые сказки вашего ребенка, вы можете создать ребусы в виде аппликаций самостоятельно.

		
<p>Карлик Нос</p>	<p>Матроскин</p>	<p>Буратино</p>
 <p>4, 2, 6, 5</p>		

Колобок	Змей Горыныч	
		
Теремок	Репка	Карлсон


Про осень, про зиму, о весне, летние

Практика показывает, что зимние загадки наиболее любимы детьми. Еще бы, ведь удовольствие приносят игры на снегу, катание на коньках и любимый праздник – Новый год.

		
Метель	Каток	Весна



Гроза



Жара



Солнце



Пляж




Осень



Мороз

по 2 л



Подвал

Развилка («раз» + «вилка»)

Школа («ш» + «кол» + «а»)



41235



ч

3, 2, 1, 4

Ира («икра» без второй буквы)

Розга (в «гроза» переставить буквы в  
указанном порядке)

Силач



Яд (из «ядро» убрать последние две буквы. Хотя у крохи вполне может получиться «бом», если убрать последние буквы из «бомба»)



Вор («ворона» минус три последние буквы)



Раб («барабан» без первых двух и последних двух букв)



Код («крокодил» без первых трех и последних двух букв)



Пальто («пальма» без «ма» и плюс «то»)



Вилка (сложная задачка. «Вишня» без последних трех букв + «белка» без первых двух)